

朝陽科技大學  
110-112學年度

收入明細表-第四級會計項目

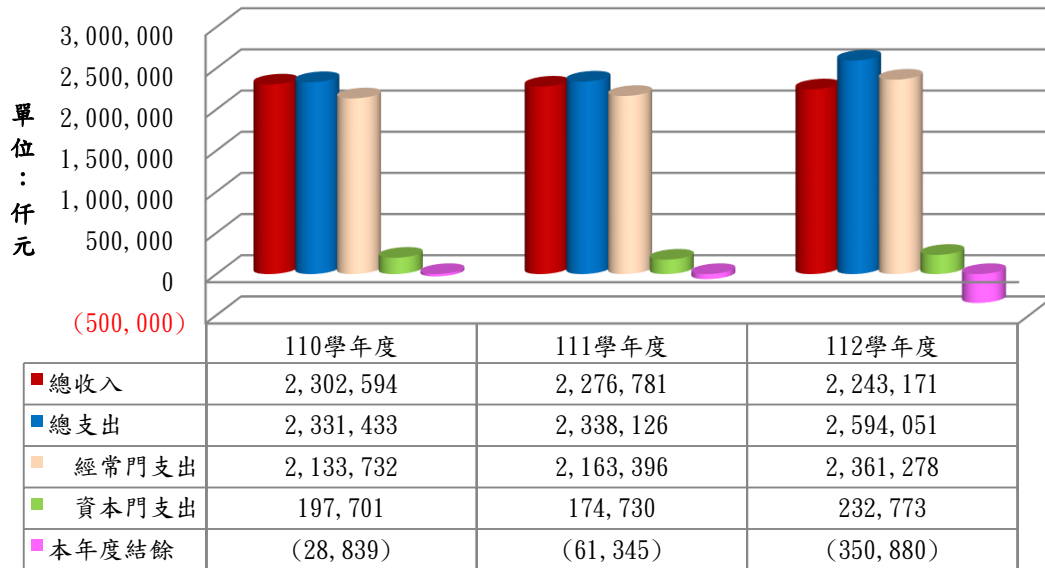
收入項目	110學年度	111學年度	112學年度
<b>學雜費收入</b>	<b>1,342,971,656</b>	<b>1,296,172,808</b>	<b>1,254,794,777</b>
學費收入	1,025,705,787	990,664,986	961,108,547
雜費收入	295,916,475	284,795,222	274,124,530
實驗實習費收入	21,349,394	20,712,600	19,561,700
<b>推廣教育收入</b>	<b>134,029,077</b>	<b>117,195,132</b>	<b>137,823,250</b>
<b>產學合作收入</b>	<b>215,725,839</b>	<b>227,743,123</b>	<b>243,172,847</b>
<b>補助及受贈收入</b>	<b>335,533,687</b>	<b>343,239,542</b>	<b>383,066,661</b>
補助收入	326,736,524	337,953,870	376,635,504
受贈收入	8,797,163	5,285,672	6,431,157
<b>附屬機構收益</b>	<b>6,891,947</b>	<b>6,772,180</b>	<b>4,277,136</b>
<b>財務收入</b>	<b>164,766,309</b>	<b>180,399,271</b>	<b>99,922,784</b>
利息收入	20,088,284	33,638,387	48,681,262
投資收益		370,654	0
投資基金收益	144,678,025	146,390,230	51,241,522
<b>銷貨收入</b>	<b>142,074</b>	<b>214,471</b>	<b>72,215</b>
製成品銷貨收入	142,074	214,471	72,215
<b>其他收入</b>	<b>102,532,916</b>	<b>105,044,597</b>	<b>120,041,455</b>
財產交易賸餘	0	0	0
試務費收入	5,273,335	4,444,272	3,948,137
住宿費收入	78,862,601	76,745,886	82,521,613
雜項收入	18,396,980	23,854,439	33,571,705
<b>合 計</b>	<b>2,302,593,505</b>	<b>2,276,781,124</b>	<b>2,243,171,125</b>

朝陽科技大學110-112學年度財務狀況表

單位：仟元

學年度 項目	110學年度	111學年度	112學年度
總收入	2,302,594	2,276,781	2,243,171
總支出	2,331,433	2,338,126	2,594,051
經常門支出	2,133,732	2,163,396	2,361,278
資本門支出	197,701	174,730	232,773
本年度結餘	(28,839)	(61,345)	(350,880)

110-112學年度收支結餘圖

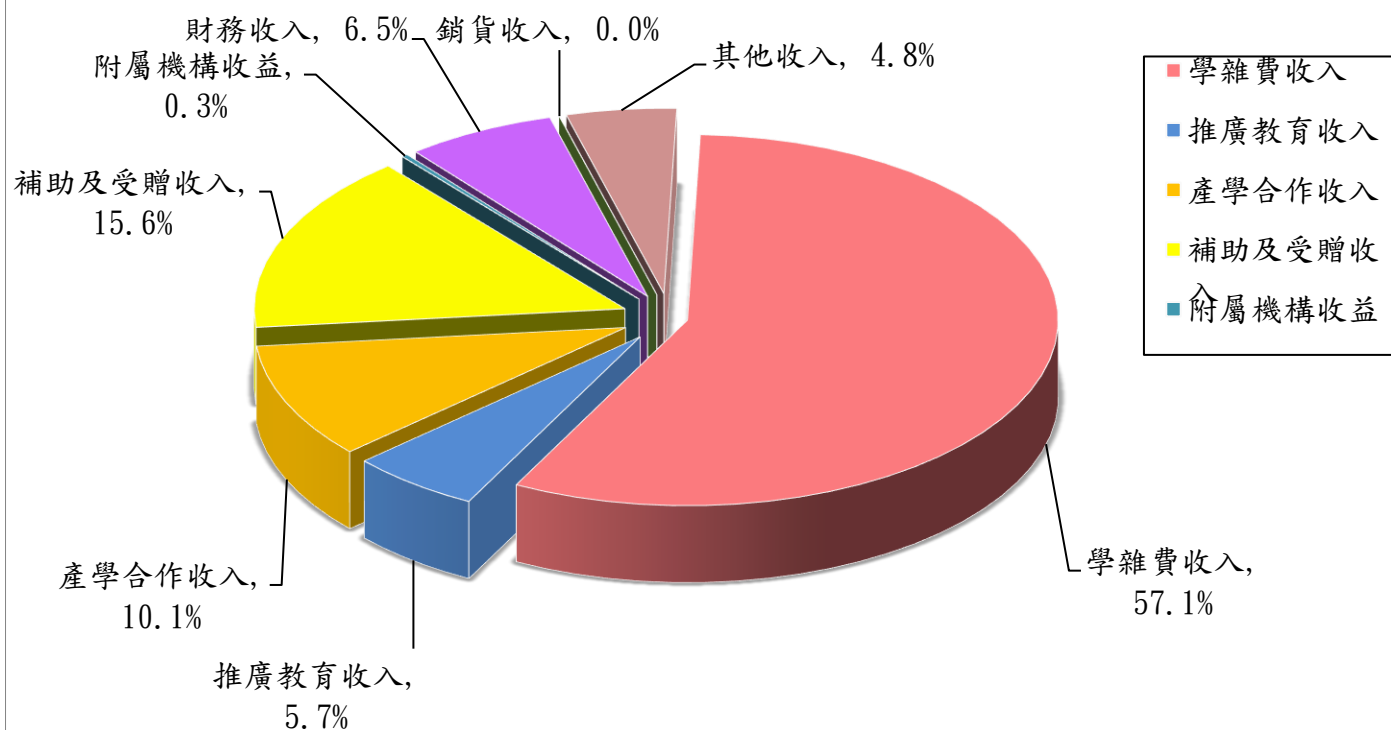


## 110-112學年度各項收入占總收入比率

單位：千元

年度	比例	平均	110學年度	111學年度	112學年度
學雜費收入	57.1%	1,297,980	1,342,972	1,296,173	1,254,795
推廣教育收入	5.7%	129,682	134,029	117,195	137,823
產學合作收入	10.1%	228,881	215,726	227,743	243,173
補助及受贈收入	15.6%	353,947	335,534	343,240	383,067
附屬機構收益	0.3%	5,980	6,892	6,772	4,277
財務收入	6.5%	148,363	164,766	180,399	99,923
銷貨收入	0.0%	143	142	214	72
其他收入	4.8%	109,206	102,533	105,045	120,041
收入合計	100.0%	2,274,182	2,302,594	2,276,781	2,243,171

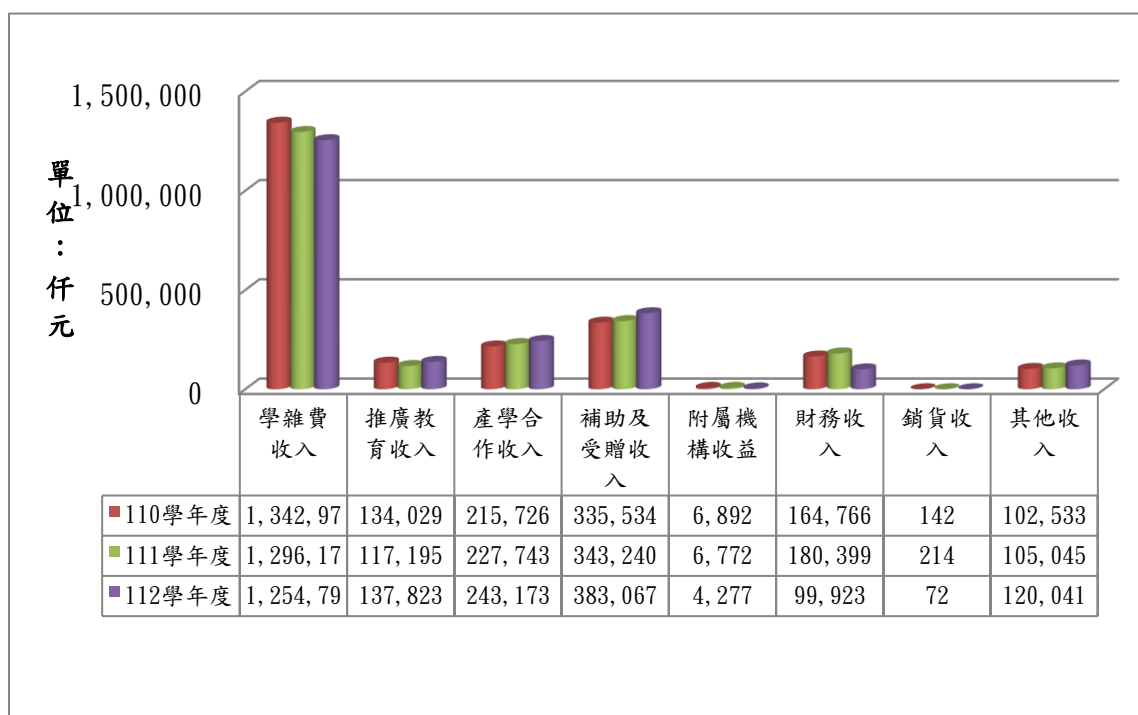
### 110-112學年度各項收入占總收入比率



## 110-112學年度收入趨勢圖

單位：千元

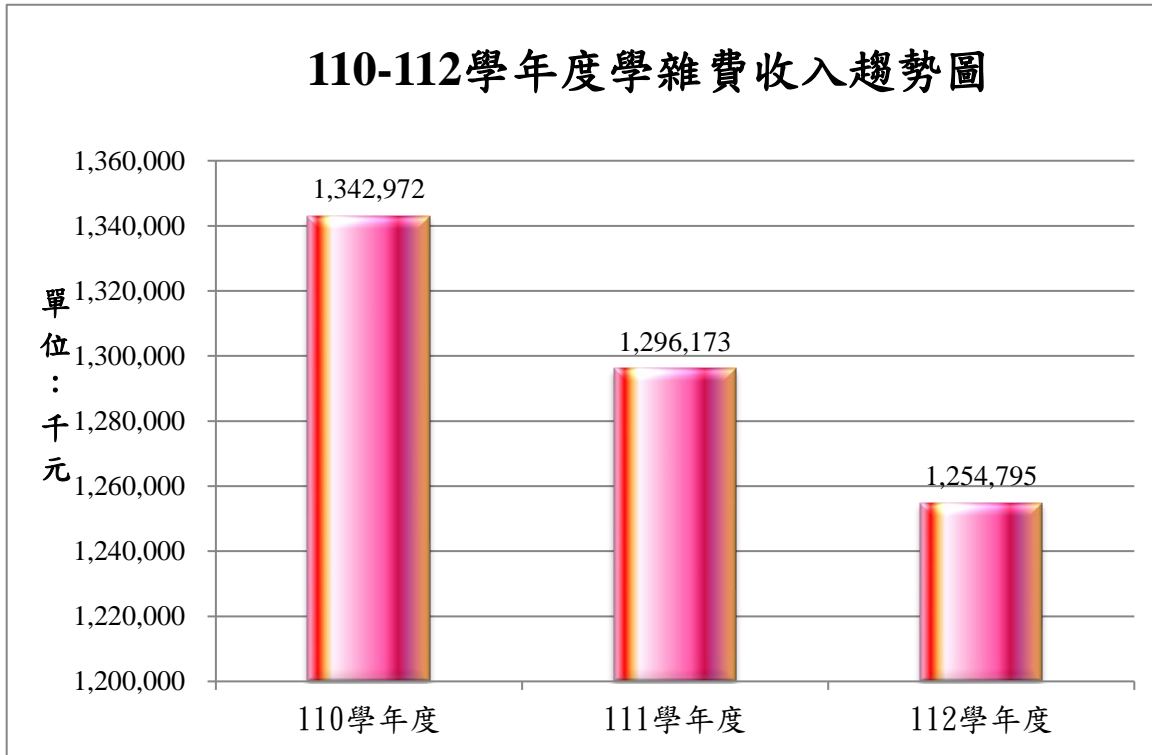
年 度	110學年度	111學年度	112學年度
學雜費收入	1,342,972	1,296,173	1,254,795
推廣教育收入	134,029	117,195	137,823
產學合作收入	215,726	227,743	243,173
補助及受贈收入	335,534	343,240	383,067
附屬機構收益	6,892	6,772	4,277
財務收入	164,766	180,399	99,923
銷貨收入	142	214	72
其他收入	102,533	105,045	120,041
收入合計	2,302,594	2,276,781	2,243,171



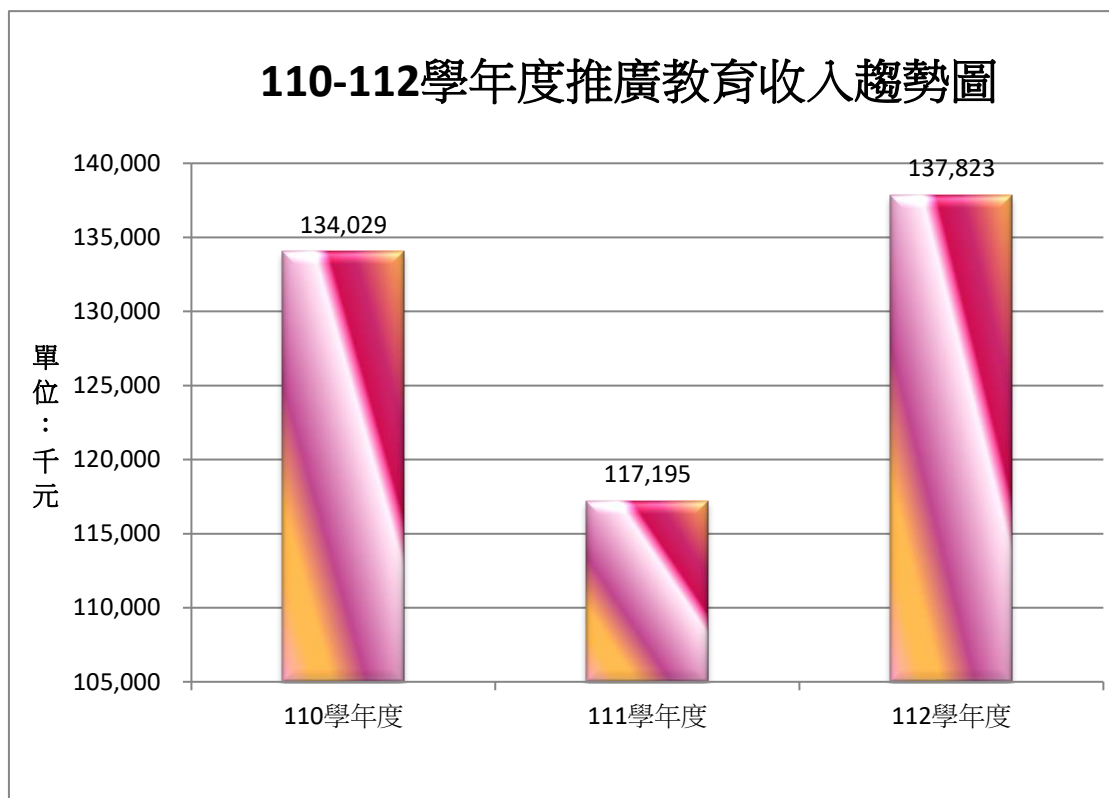
## 110-112學年度各項收入趨勢圖

單位：千元

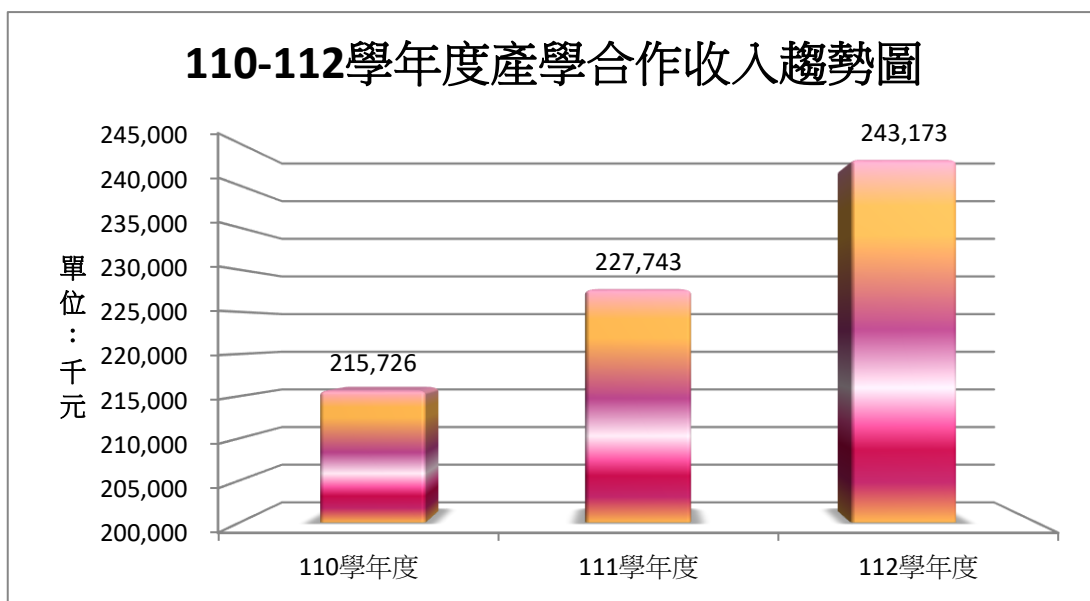
學年度	110學年度	111學年度	112學年度
學雜費收入	1,342,972	1,296,173	1,254,795
成長百分比	-1.40%	-2.57%	-3.19%



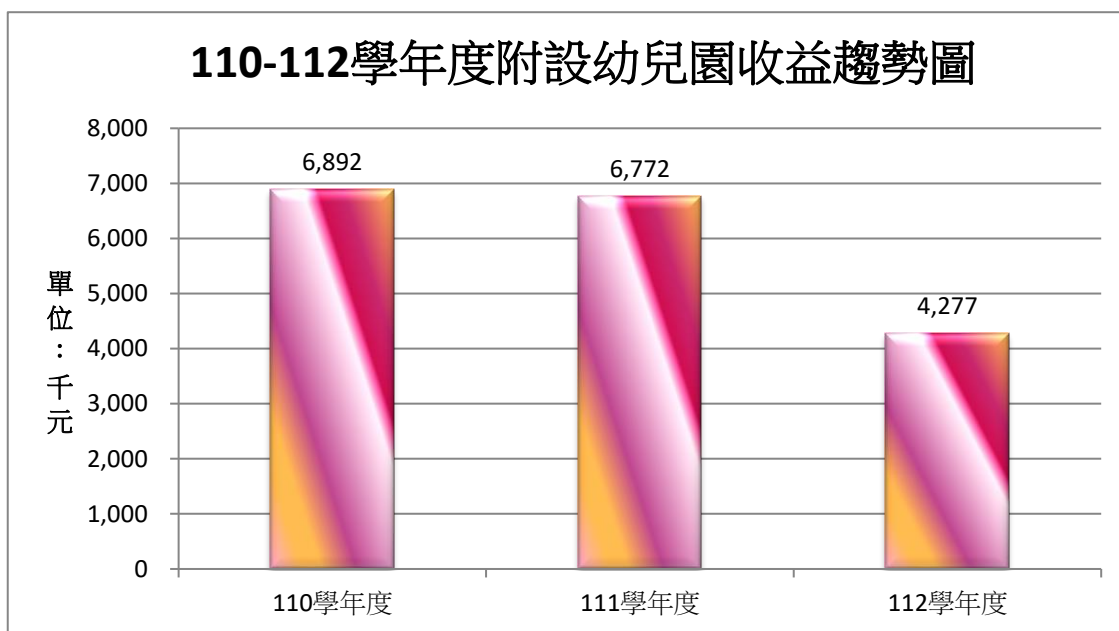
學年度	110學年度	111學年度	112學年度
推廣教育收入	134,029	117,195	137,823
成長百分比	-0.86%	-5.99%	17.60%



學年度	110學年度	111學年度	112學年度
產學合作收入	215,726	227,743	243,173
成長百分比	-5.25%	6.76%	6.78%



學年度	110學年度	111學年度	112學年度
附設幼兒園作業收益	6,892	6,772	4,277
成長百分比	15.34%	-27.21%	-36.84%





學年度	110學年度	111學年度	112學年度
財務收入	164,766	180,399	99,923
成長百分比	-15.17%	82.11%	-44.61%

**110-112學年度財務收入趨勢圖**

