

朝陽科技大學
109-111學年度

收入明細表-第四級會計項目

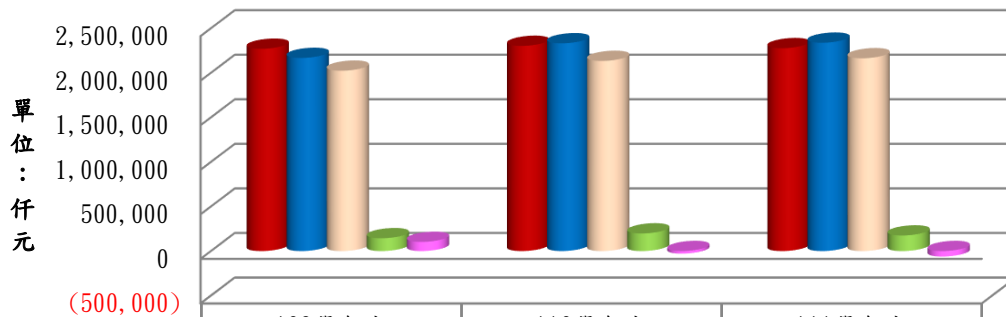
收入項目	109學年度	110學年度	111學年度
學雜費收入	1,377,547,971	1,342,971,656	1,296,172,808
學費收入	1,053,309,284	1,025,705,787	990,664,986
雜費收入	302,118,187	295,916,475	284,795,222
實驗實習費收入	22,120,500	21,349,394	20,712,600
推廣教育收入	107,076,039	134,029,077	117,195,132
產學合作收入	193,473,476	215,725,839	227,743,123
補助及受贈收入	316,119,326	335,533,687	343,239,542
補助收入	308,369,689	326,736,524	337,953,870
受贈收入	7,749,637	8,797,163	5,285,672
附屬機構收益	4,593,412	6,891,947	6,772,180
財務收入	176,192,328	164,766,309	180,399,271
利息收入	17,974,688	20,088,284	33,638,387
投資收益			370,654
投資基金收益	158,217,640	144,678,025	146,390,230
銷貨收入	74,709	142,074	214,471
製成品銷貨收入	74,709	142,074	214,471
其他收入	94,879,583	102,532,916	105,044,597
財產交易賸餘	209,191	0	0
試務費收入	4,891,889	5,273,335	4,444,272
住宿費收入	69,687,513	78,862,601	76,745,886
雜項收入	20,090,990	18,396,980	23,854,439
合 計	2,269,956,844	2,302,593,505	2,276,781,124

朝陽科技大學109-111學年度財務狀況表

單位：仟元

學年度 項目	109學年度	110學年度	111學年度
總收入	2,269,957	2,302,594	2,276,781
總支出	2,167,273	2,331,433	2,338,126
經常門支出	2,023,715	2,133,732	2,163,396
資本門支出	143,558	197,701	174,730
本年度結餘	102,684	(28,839)	(61,345)

109~111學年度收支結餘圖

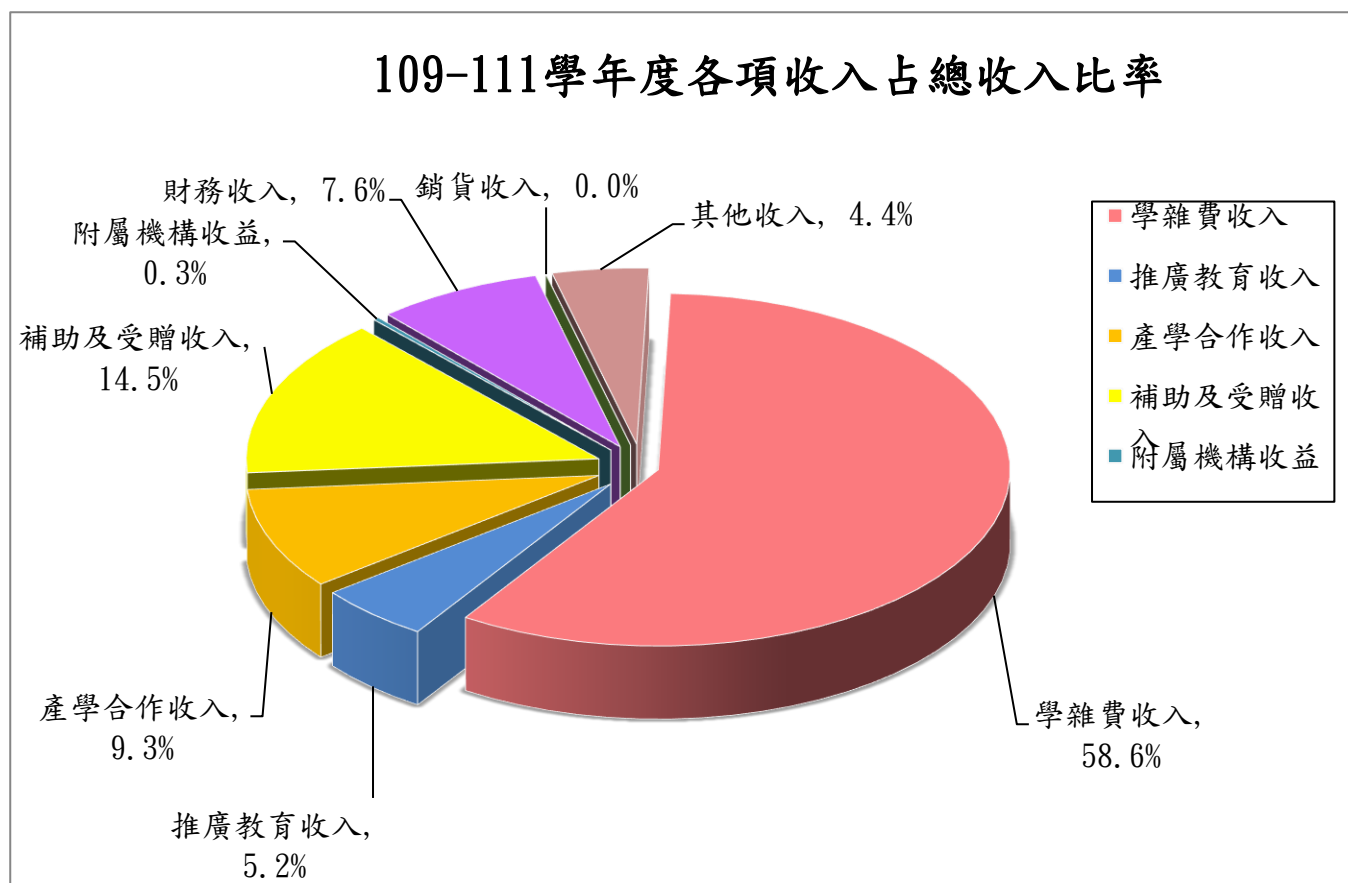


	109學年度	110學年度	111學年度
■ 總收入	2,269,957	2,302,594	2,276,781
■ 總支出	2,167,273	2,331,433	2,338,126
■ 經常門支出	2,023,715	2,133,732	2,163,396
■ 資本門支出	143,558	197,701	174,730
■ 本年度結餘	102,684	(28,839)	(61,345)

109-111學年度各項收入占總收入比率

單位：千元

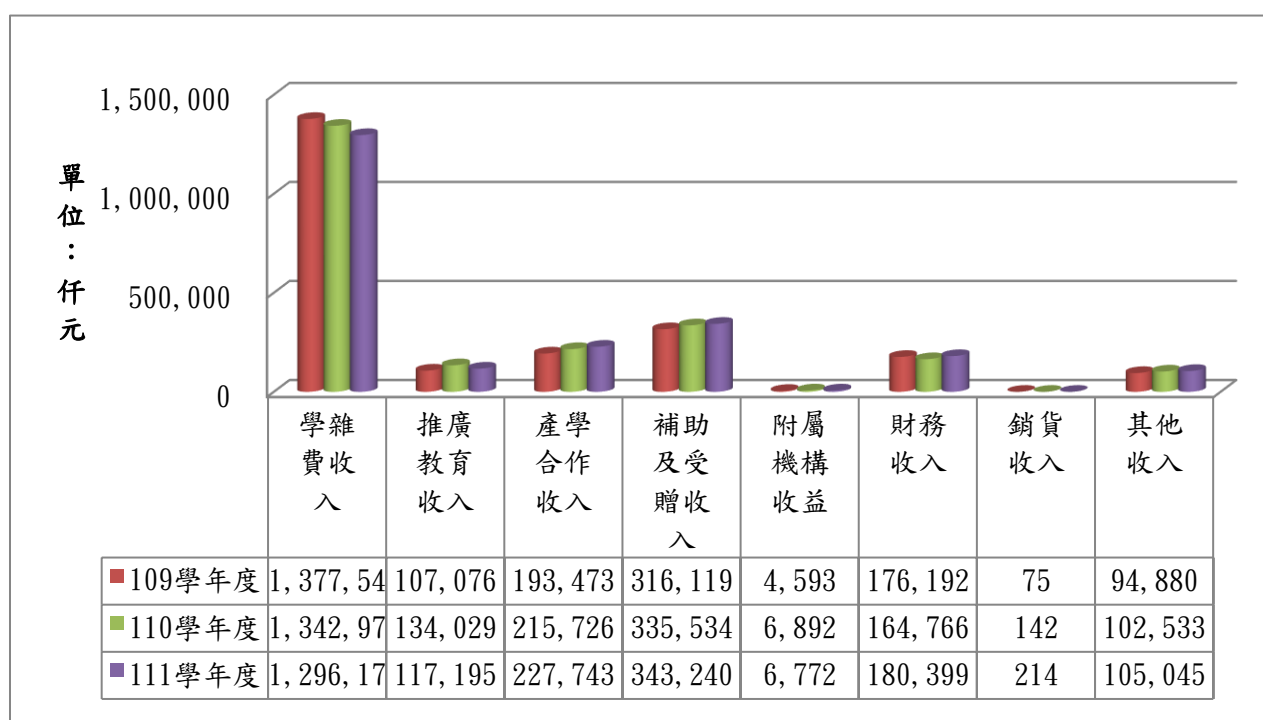
年度	比例	平均	109學年度	110學年度	111學年度
學雜費收入	58.6%	1,338,898	1,377,548	1,342,972	1,296,173
推廣教育收入	5.2%	119,433	107,076	134,029	117,195
產學合作收入	9.3%	212,314	193,473	215,726	227,743
補助及受贈收入	14.5%	331,631	316,119	335,534	343,240
附屬機構收益	0.3%	6,086	4,593	6,892	6,772
財務收入	7.6%	173,786	176,192	164,766	180,399
銷貨收入	0.0%	144	75	142	214
其他收入	4.4%	100,819	94,880	102,533	105,045
收入合計	100.0%	2,283,110	2,269,956	2,302,594	2,276,781



109-111學年度收入趨勢圖

單位：千元

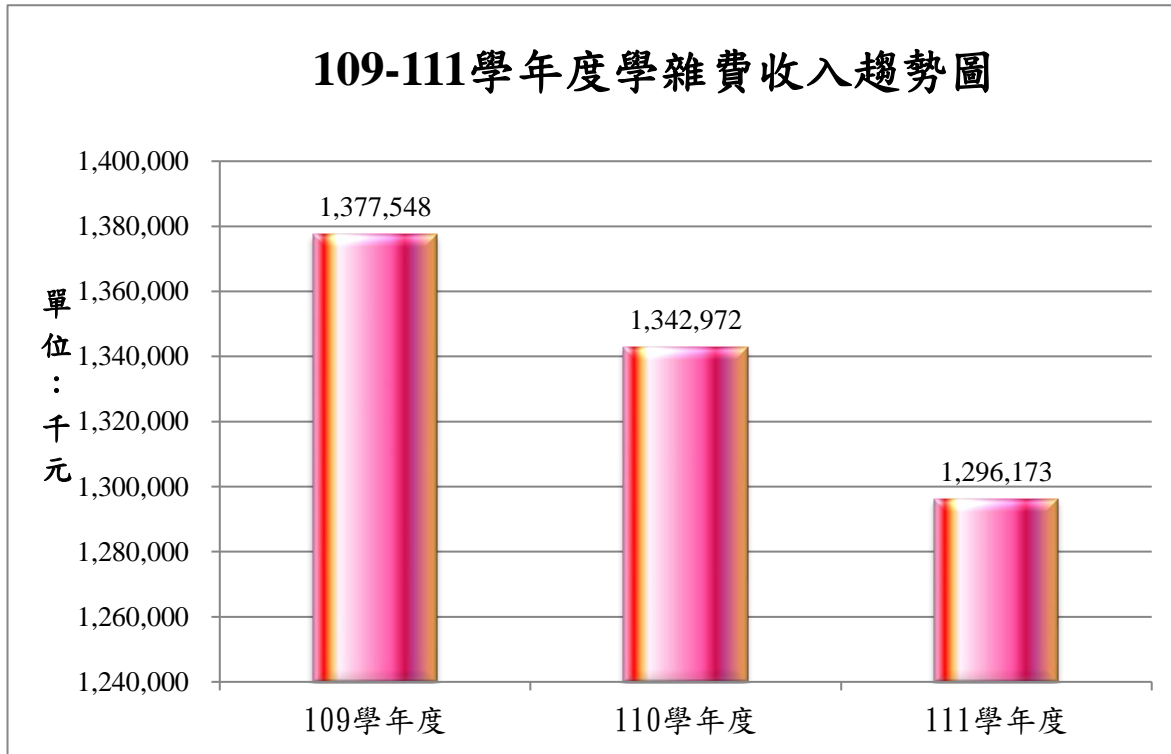
年 度	109學年度	110學年度	111學年度
學雜費收入	1,377,548	1,342,972	1,296,173
推廣教育收入	107,076	134,029	117,195
產學合作收入	193,473	215,726	227,743
補助及受贈收入	316,119	335,534	343,240
附屬機構收益	4,593	6,892	6,772
財務收入	176,192	164,766	180,399
銷貨收入	75	142	214
其他收入	94,880	102,533	105,045
收入合計	2,269,957	2,302,594	2,276,781



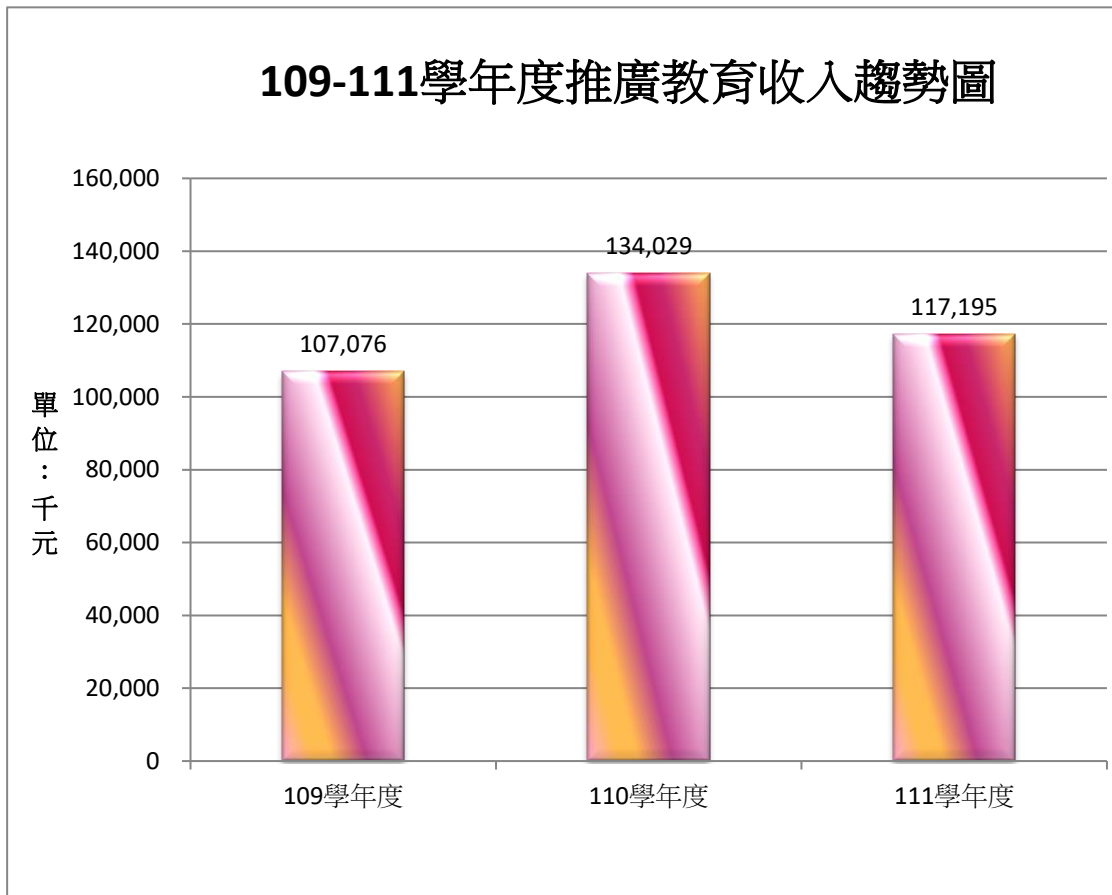
109-111學年度各項收入趨勢圖

單位：千元

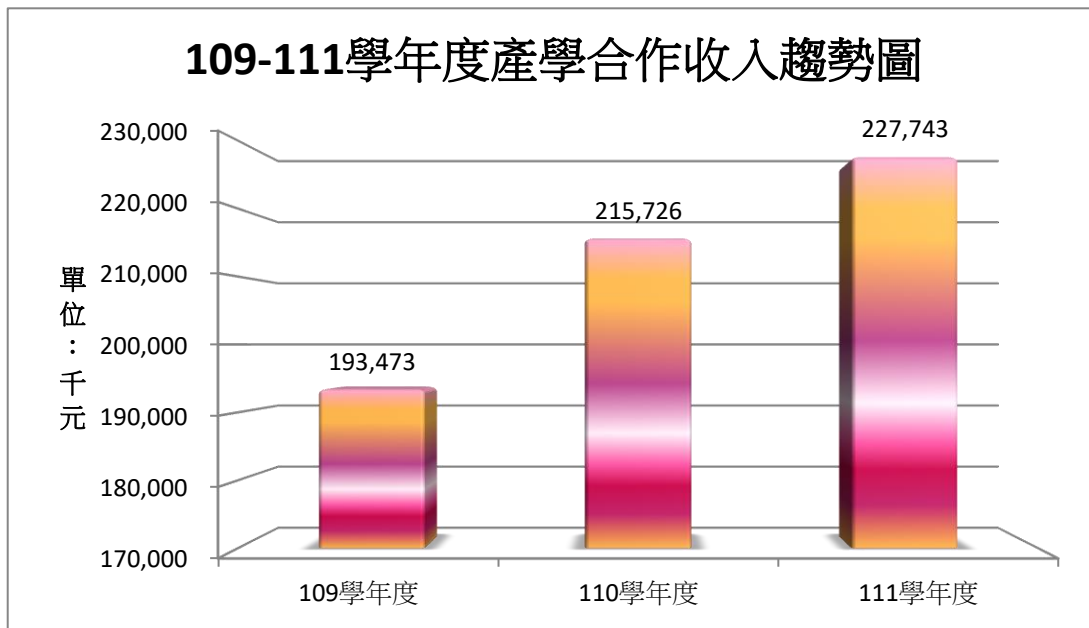
學年度	109學年度	110學年度	111學年度
學雜費收入	1,377,548	1,342,972	1,296,173
成長百分比	-1.40%	-2.57%	-3.48%



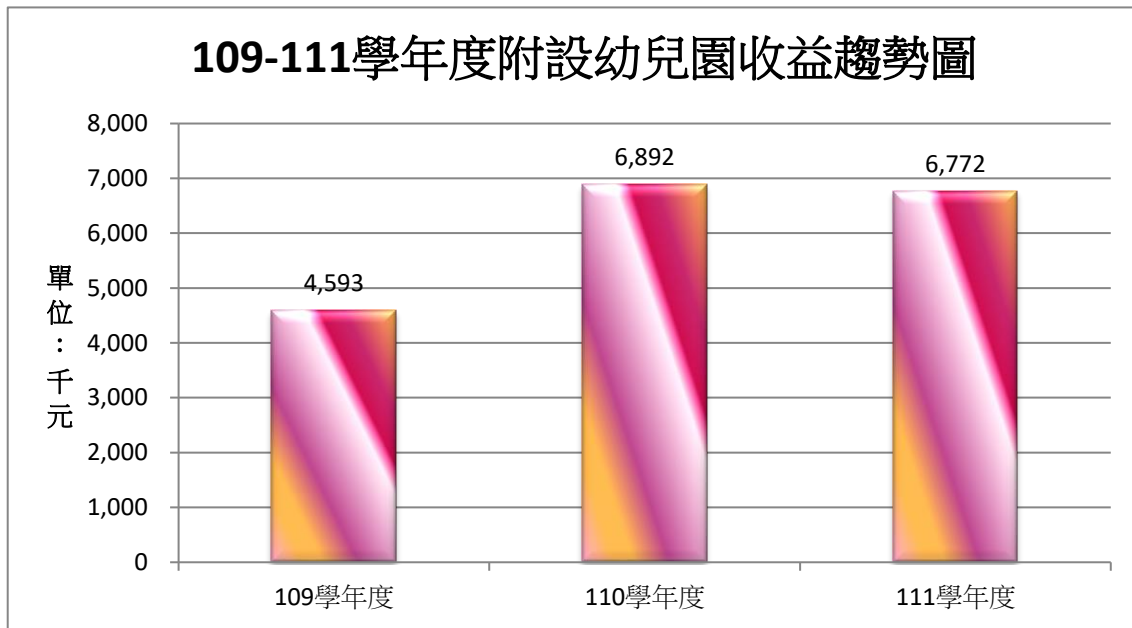
學年度	109學年度	110學年度	111學年度
推廣教育收入	107,076	134,029	117,195
成長百分比	-0.86%	-5.99%	-12.56%



學年度	109學年度	110學年度	111學年度
產學合作收入	193,473	215,726	227,743
成長百分比	-5.25%	6.76%	5.57%



學年度	109學年度	110學年度	111學年度
附設幼兒園作業收益	4,593	6,892	6,772
成長百分比	15.34%	-27.21%	-1.74%



學年度	109學年度	110學年度	111學年度
財務收入	176,192	164,766	180,399
成長百分比	-15.17%	82.11%	9.49%

109-111學年度財務收入趨勢圖

