

朝陽科技大學
103-107學年度
收入明細表-第四級會計科目

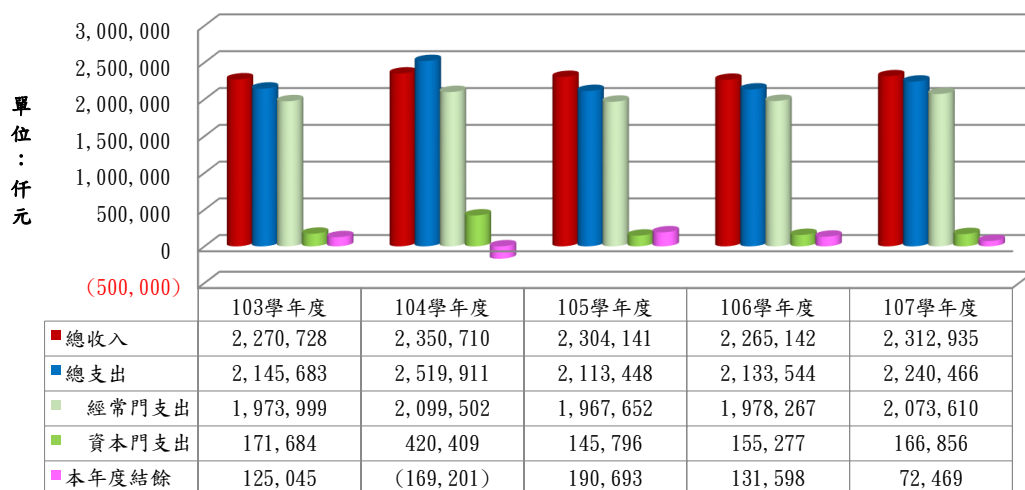
學年度	103	104	105	106	107
學雜費收入	1,561,462,189	1,558,338,236	1,524,644,620	1,467,216,523	1,446,679,940
學費收入	1,194,525,963	1,192,453,711	1,164,892,547	1,120,182,911	1,102,722,719
雜費收入	340,062,926	339,024,130	333,378,373	321,721,712	318,587,721
實驗實習費收入	26,873,300	26,860,395	26,373,700	25,311,900	25,369,500
推廣教育收入	104,188,612	112,839,931	103,986,787	94,594,766	93,782,351
產學合作收入	212,125,965	223,203,673	213,269,114	213,988,081	202,748,300
補助及受贈收入	190,896,256	249,618,736	248,648,373	241,862,234	314,714,561
補助收入	185,182,709	243,370,138	244,613,245	216,355,652	307,580,428
受贈收入	5,713,547	6,248,598	4,035,128	25,506,582	7,134,133
附屬機構收益	4,313,222	6,470,842	5,855,152	6,973,716	8,044,438
財務收入	78,584,401	75,253,917	88,767,717	121,021,671	102,658,651
利息收入	22,328,948	30,312,651	25,462,171	25,303,894	25,712,972
投資基金收益	56,255,453	44,941,266	63,305,546	95,717,777	76,945,679
其他收入	119,157,503	124,984,592	118,968,775	119,485,089	144,307,069
財產交易賸餘	455,238	59,048	244,751	78,095	268,476
試務費收入	7,362,159	7,069,160	6,251,638	6,267,988	5,754,490
住宿費收入	79,720,775	89,567,183	87,214,946	85,981,572	86,545,245
雜項收入	31,619,331	28,289,201	25,257,440	27,157,434	51,738,858
合 計	2,270,728,148	2,350,709,927	2,304,140,538	2,265,142,080	2,312,935,310

朝陽科技大學103-107學年度財務狀況表

單位：仟元

學年度 項目	103學年度	104學年度	105學年度	106學年度	107學年度
總收入	2,270,728	2,350,710	2,304,141	2,265,142	2,312,935
總支出	2,145,683	2,519,911	2,113,448	2,133,544	2,240,466
經常門支出	1,973,999	2,099,502	1,967,652	1,978,267	2,073,610
資本門支出	171,684	420,409	145,796	155,277	166,856
本年度結餘	125,045	(169,201)	190,693	131,598	72,469

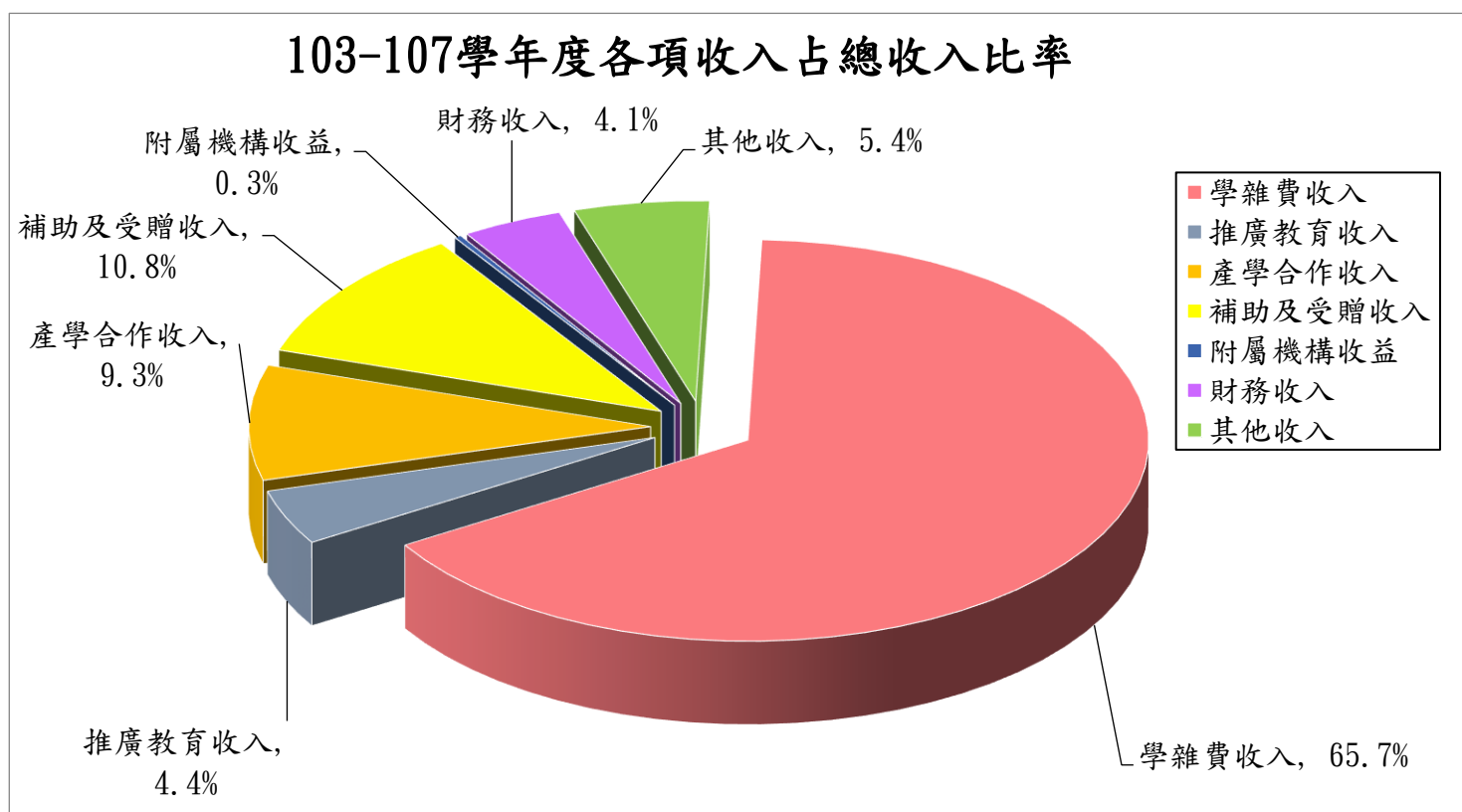
103~107學年度收支結餘圖



103-107學年度各項收入占總收入比率

單位：千元

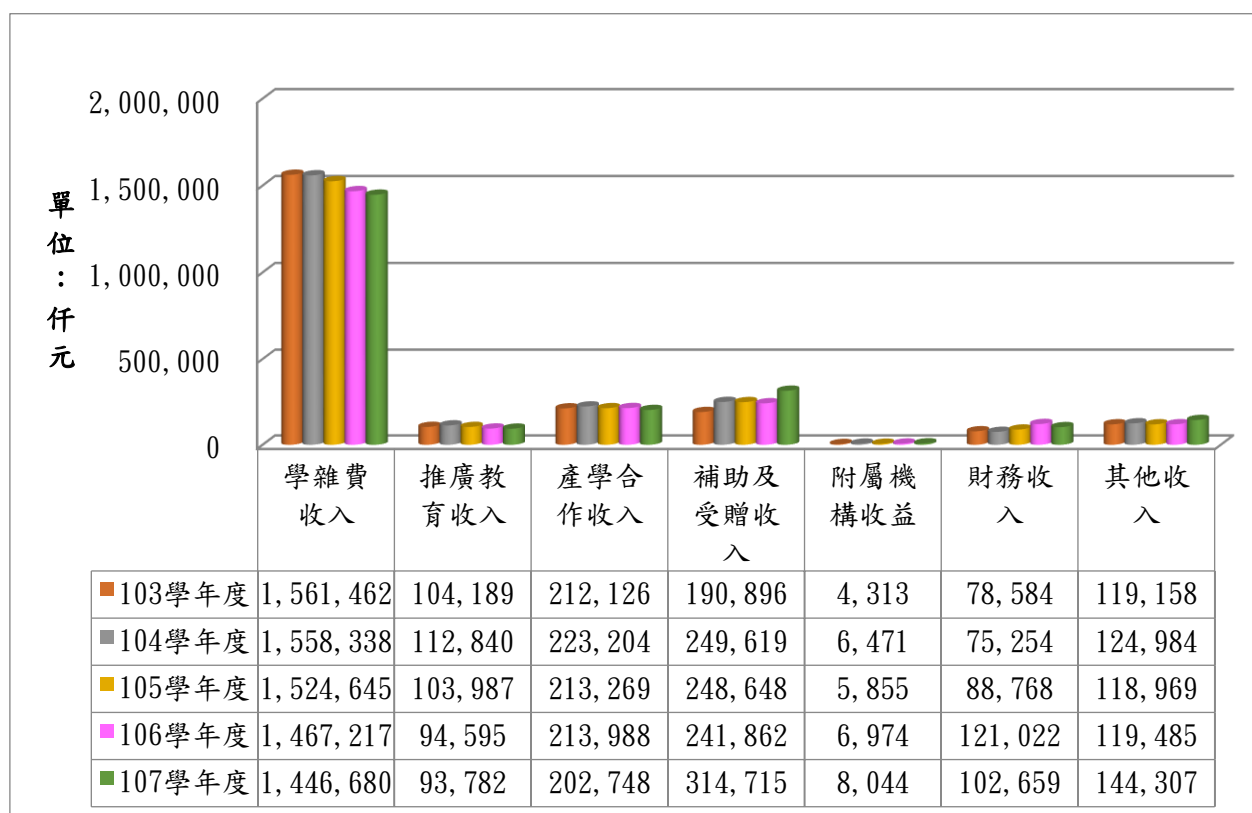
年度	比例	平均	103學年度	104學年度	105學年度	106學年度	107學年度
學雜費收入	65.7%	1,511,668	1,561,462	1,558,338	1,524,645	1,467,217	1,446,680
推廣教育收入	4.4%	101,879	104,189	112,840	103,987	94,595	93,782
產學合作收入	9.3%	213,067	212,126	223,204	213,269	213,988	202,748
補助及受贈收入	10.8%	249,148	190,896	249,619	248,648	241,862	314,715
附屬機構收益	0.3%	6,331	4,313	6,471	5,855	6,974	8,044
財務收入	4.1%	93,257	78,584	75,254	88,768	121,022	102,659
其他收入	5.4%	125,381	119,158	124,984	118,969	119,485	144,307
收入合計	100.0%	2,300,731	2,270,728	2,350,710	2,304,141	2,265,143	2,312,935



103-107學年度收入趨勢圖

單位：千元

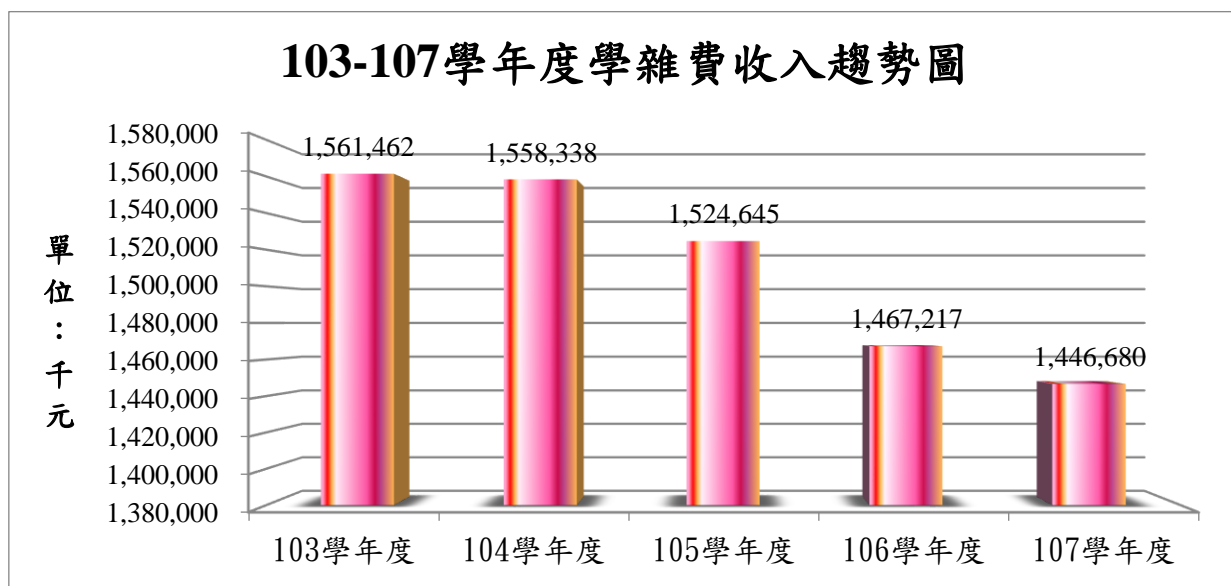
年 度	103學年度	104學年度	105學年度	106學年度	107學年度
學雜費收入	1,561,462	1,558,338	1,524,645	1,467,217	1,446,680
推廣教育收入	104,189	112,840	103,987	94,595	93,782
產學合作收入	212,126	223,204	213,269	213,988	202,748
補助及受贈收入	190,896	249,619	248,648	241,862	314,715
附屬機構收益	4,313	6,471	5,855	6,974	8,044
財務收入	78,584	75,254	88,768	121,022	102,659
其他收入	119,158	124,984	118,969	119,485	144,307
收入合計		2,270,728	2,350,710	2,265,143	2,312,935



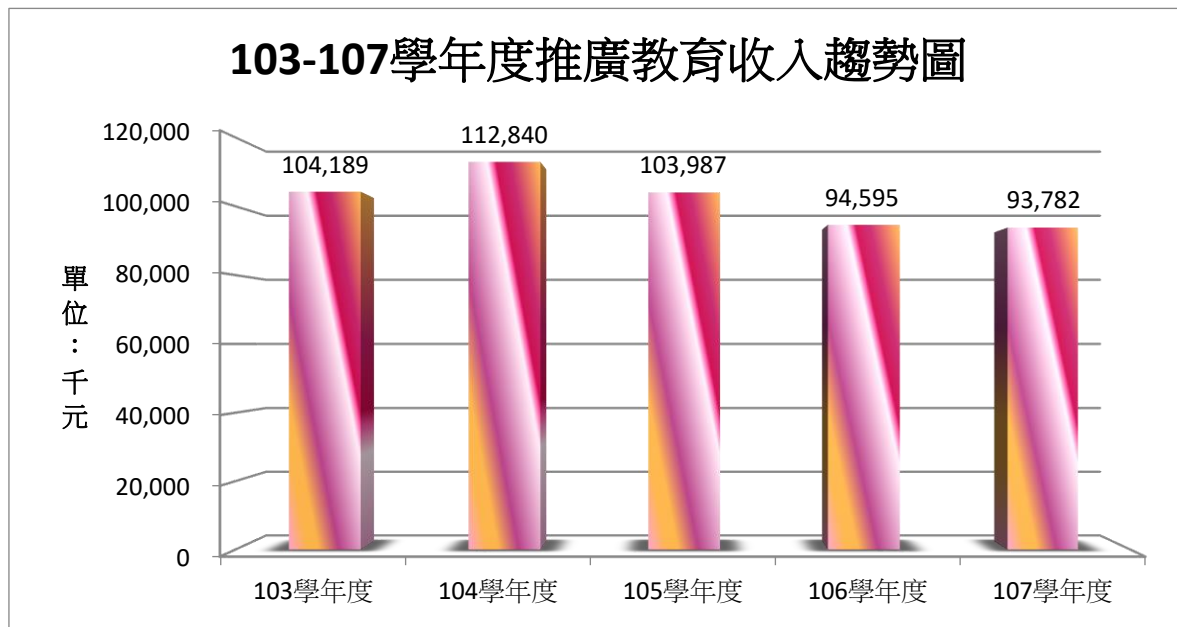
103-107學年度各項收入趨勢圖

單位：千元

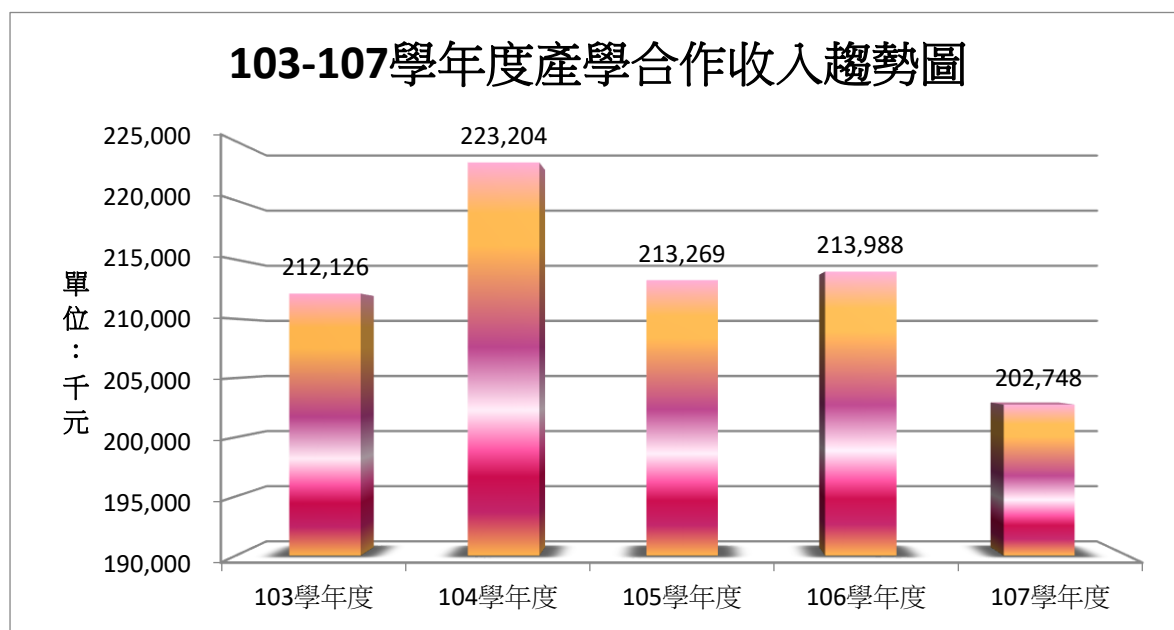
學年度	103學年度	104學年度	105學年度	106學年度	107學年度
學雜費收入	1,561,462	1,558,338	1,524,645	1,467,217	1,446,680
成長百分比	0.64%	-0.20%	-2.16%	-3.77%	-1.40%



學年度	103學年度	104學年度	105學年度	106學年度	107學年度
推廣教育收入	104,189	112,840	103,987	94,595	93,782
成長百分比	4.89%	8.30%	-7.85%	-9.03%	-0.86%

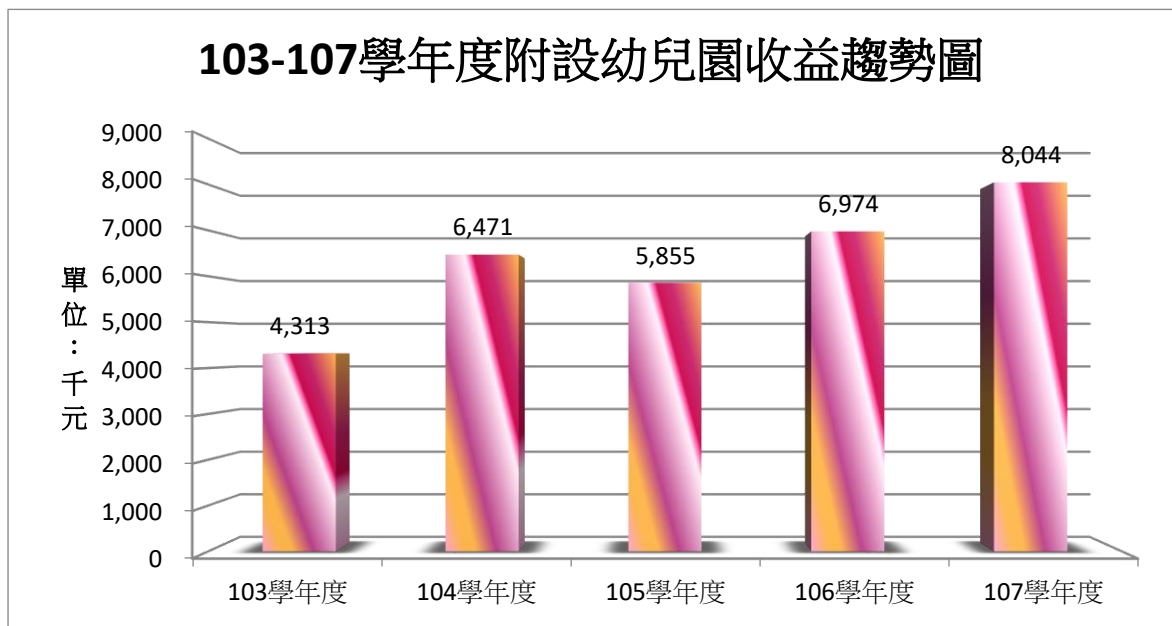


學年度	103學年度	104學年度	105學年度	106學年度	107學年度
產學合作收入	212,126	223,204	213,269	213,988	202,748
成長百分比	2.78%	5.22%	-4.45%	0.34%	-5.25%



學年度	103學年度	104學年度	105學年度	106學年度	107學年度
附設幼兒園作業收益	4,313	6,471	5,855	6,974	8,044
成長百分比	5.99%	50.03%	-9.52%	19.11%	15.34%

103-107學年度附設幼兒園收益趨勢圖



學年度	103學年度	104學年度	105學年度	106學年度	107學年度
財務收入	78,584	75,254	88,768	121,022	102,659
成長百分比	14.91%	-4.24%	17.96%	36.34%	-15.17%

103-107學年度財務收入趨勢圖

