

朝陽科技大學

100-104學年度

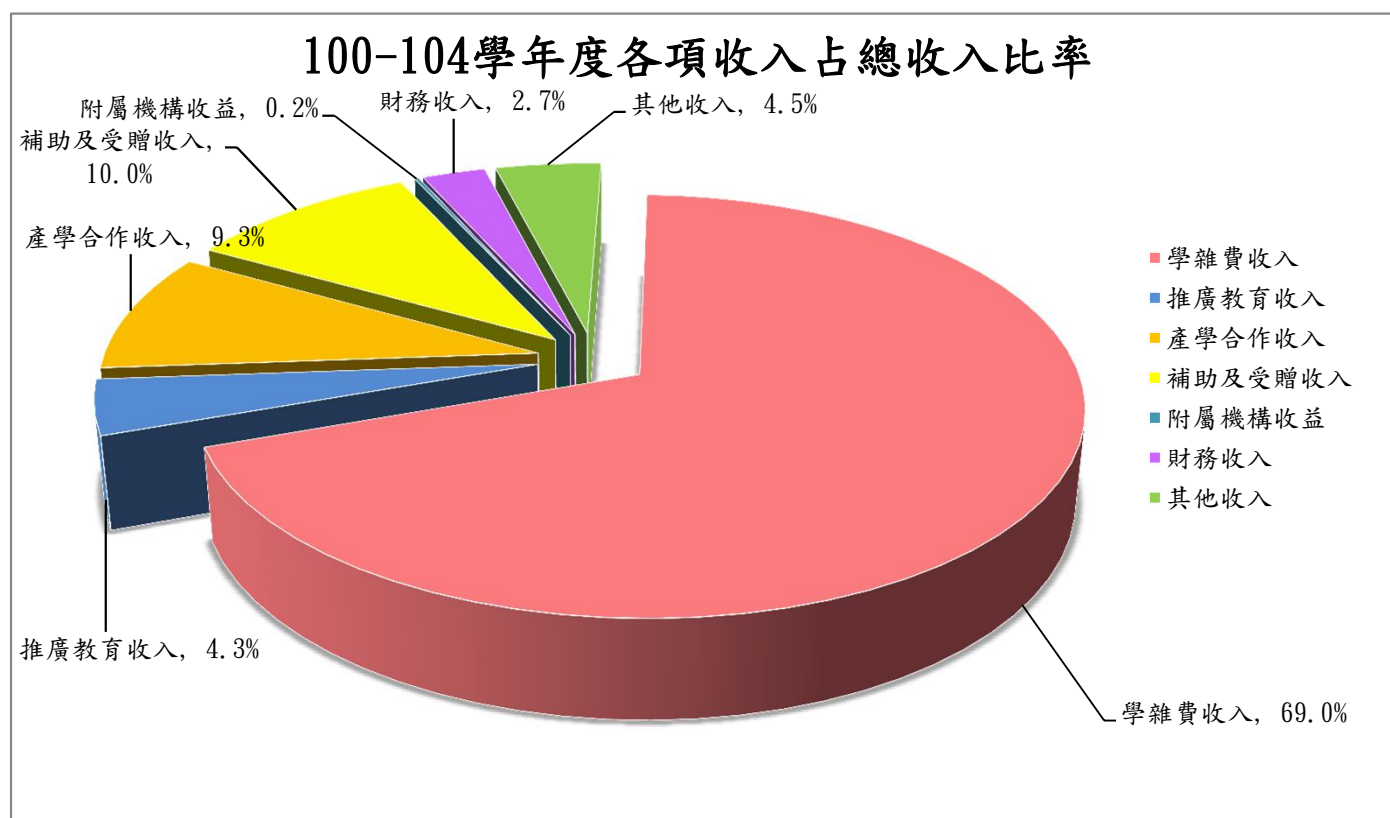
收入明細表-第四級會計科目

學年度	100	101	102	103	104
學雜費收入	1,484,597,679	1,513,329,873	1,551,579,728	1,561,462,189	1,558,338,236
學費收入	1,136,955,826	1,158,765,163	1,188,444,393	1,194,525,963	1,192,453,711
雜費收入	321,959,553	328,260,810	336,396,987	340,062,926	339,024,130
實驗實習費收入	25,682,300	26,303,900	26,738,348	26,873,300	26,860,395
推廣教育收入	69,925,424	87,779,511	99,331,420	104,188,612	112,839,931
產學合作收入	181,492,221	209,413,882	206,378,636	212,125,965	223,203,673
補助及受贈收入	249,628,432	222,729,767	195,507,269	190,896,256	249,618,736
補助收入	241,165,684	217,606,875	190,291,555	185,182,709	243,370,138
受贈收入	8,462,748	5,122,892	5,215,714	5,713,547	6,248,598
附屬機構收益	1,896,420	3,785,424	4,069,381	4,313,222	6,470,842
財務收入	35,839,815	43,694,150	68,387,584	78,584,401	75,253,917
利息收入	17,123,867	18,376,285	16,749,228	22,328,948	30,312,651
投資基金收益	18,715,948	25,317,865	51,638,356	56,255,453	44,941,266
其他收入	79,061,846	82,330,965	98,615,248	119,157,503	124,984,592
財產交易賸餘		2,865,952	28,571	455,238	59,048
試務費收入	7,288,736	7,686,632	7,480,136	7,362,159	7,069,160
住宿費收入	52,238,068	51,324,152	67,693,641	79,720,775	89,567,183
雜項收入	19,535,042	20,454,229	23,412,900	31,619,331	28,289,201
合 計	2,102,441,837	2,163,063,572	2,223,869,266	2,270,728,148	2,350,709,927

100-104學年度各項收入占總收入比率

單位：千元

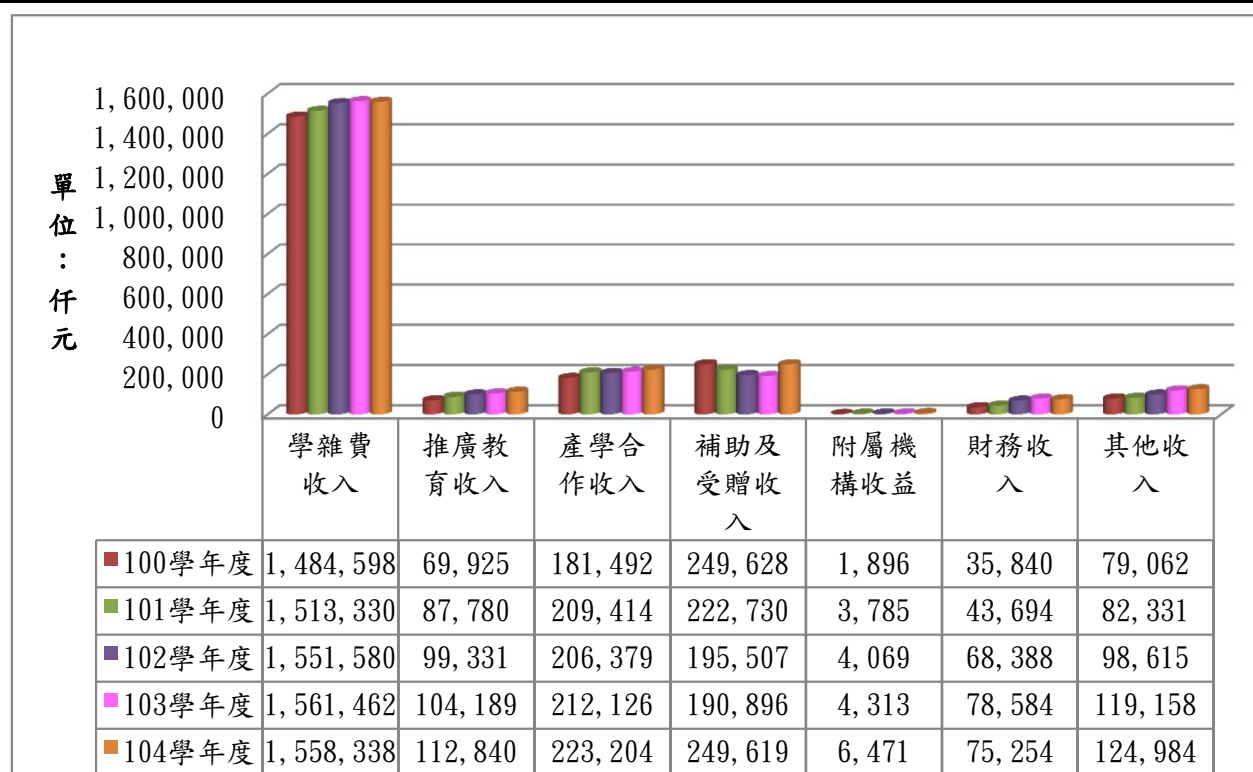
年 度	比例	平均	100學年度	101學年度	102學年度	103學年度	104學年度
學雜費收入	69.0%	1,533,862	1,484,598	1,513,330	1,551,580	1,561,462	1,558,338
推廣教育收入	4.3%	94,813	69,925	87,780	99,331	104,189	112,840
產學合作收入	9.3%	206,523	181,492	209,414	206,379	212,126	223,204
補助及受贈收入	10.0%	221,676	249,628	222,730	195,507	190,896	249,619
附屬機構收益	0.2%	4,107	1,896	3,785	4,069	4,313	6,471
財務收入	2.7%	60,352	35,840	43,694	68,388	78,584	75,254
其他收入	4.5%	100,830	79,062	82,331	98,615	119,158	124,984
收入合計	100.0%	2,222,162	2,102,441	2,163,064	2,223,869	2,270,728	2,350,710



100-104學年度收入趨勢圖

單位：千元

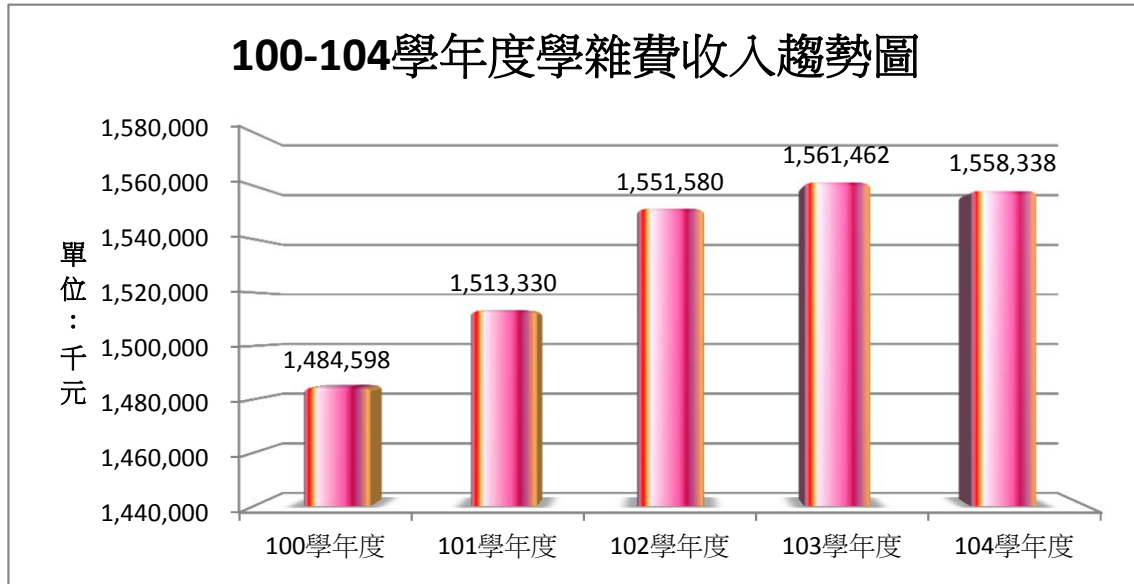
年 度	100學年度	101學年度	102學年度	103學年度	104學年度
學雜費收入	1,484,598	1,513,330	1,551,580	1,561,462	1,558,338
推廣教育收入	69,925	87,780	99,331	104,189	112,840
產學合作收入	181,492	209,414	206,379	212,126	223,204
補助及受贈收入	249,628	222,730	195,507	190,896	249,619
附屬機構收益	1,896	3,785	4,069	4,313	6,471
財務收入	35,840	43,694	68,388	78,584	75,254
其他收入	79,062	82,331	98,615	119,158	124,984
收入合計	2,102,441	2,163,064	2,223,869	2,270,728	2,350,710



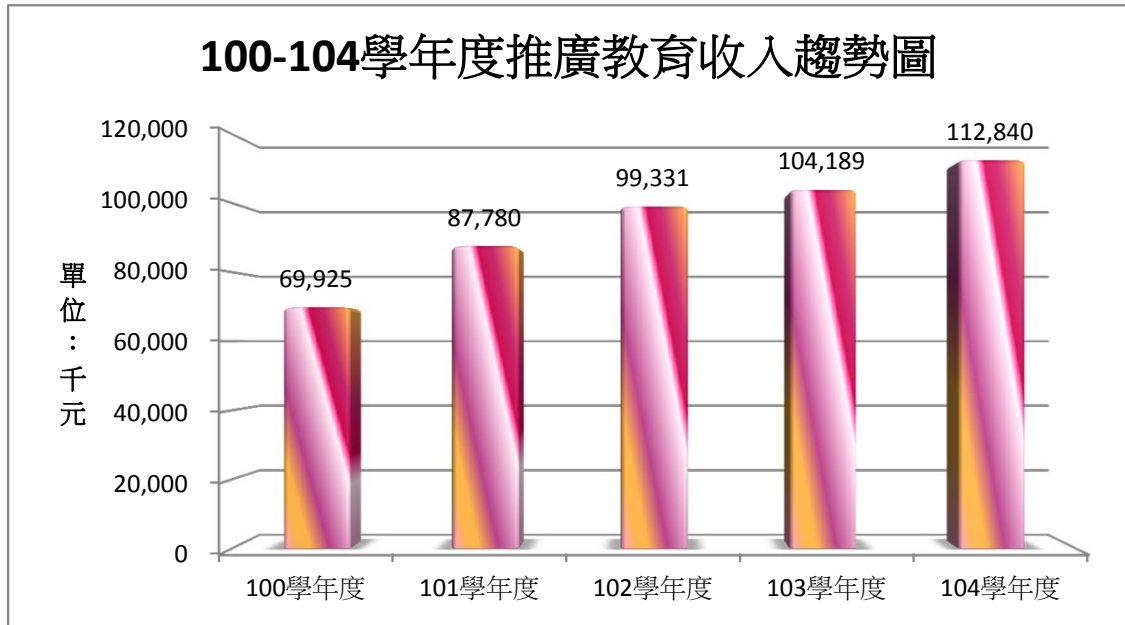
100-104學年度各項收入趨勢圖

單位：千元

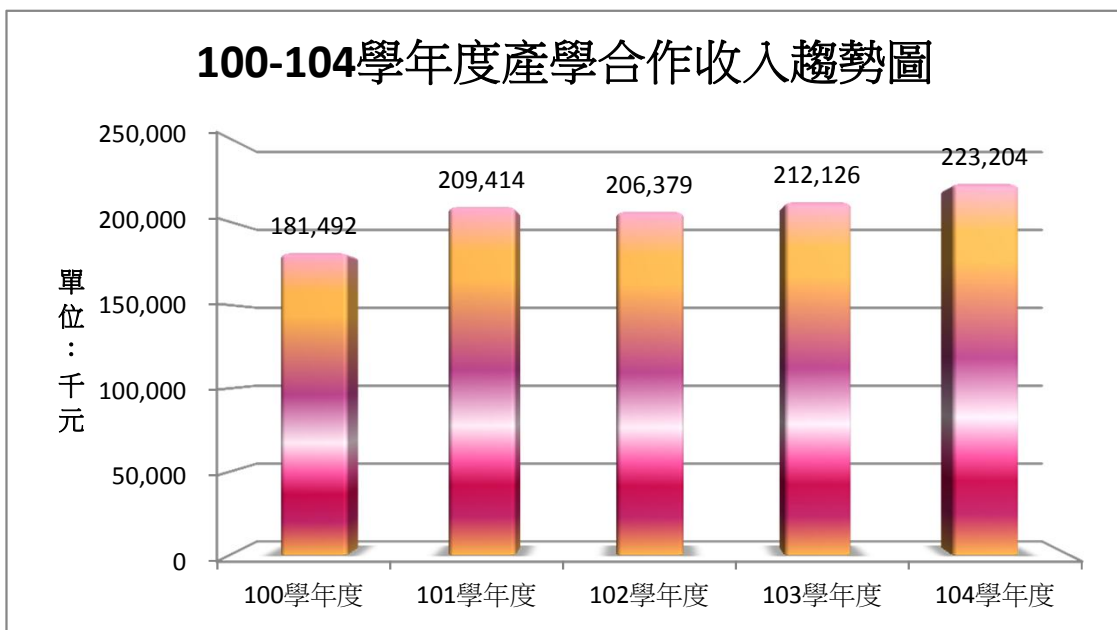
學年度	100學年度	101學年度	102學年度	103學年度	104學年度
學雜費收入	1,484,598	1,513,330	1,551,580	1,561,462	1,558,338
成長百分比	2.90%	1.94%	2.53%	0.64%	-0.20%



學年度	100學年度	101學年度	102學年度	103學年度	104學年度
推廣教育收入	69,925	87,780	99,331	104,189	112,840
成長百分比	45.72%	25.53%	13.16%	4.89%	8.30%

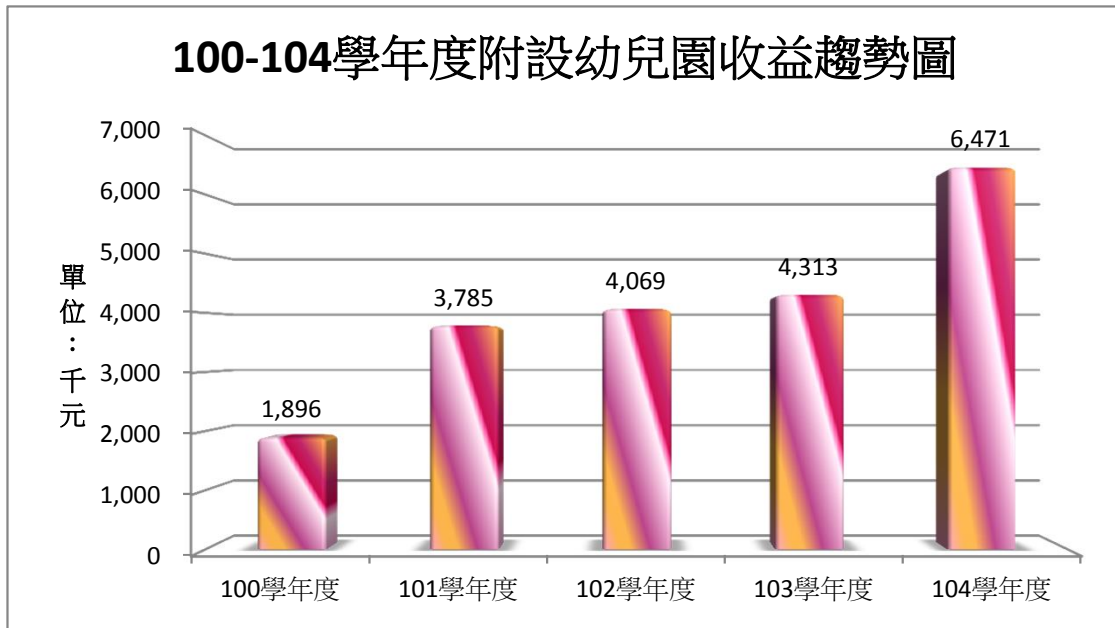


學年度	100學年度	101學年度	102學年度	103學年度	104學年度
產學合作收入	181,492	209,414	206,379	212,126	223,204
成長百分比	4.08%	15.38%	-1.45%	2.78%	5.22%



學年度	100學年度	101學年度	102學年度	103學年度	104學年度
附設幼兒園作業收益	1,896	3,785	4,069	4,313	6,471
成長百分比	-56.01%	99.63%	7.50%	6.00%	50.03%

100-104學年度附設幼兒園收益趨勢圖



學年度	100學年度	101學年度	102學年度	103學年度	104學年度
財務收入	35,840	43,694	68,388	78,584	75,254
成長百分比	150.02%	21.91%	56.52%	14.91%	-4.24%

100-104學年度財務收入趨勢圖

